


Schéma de Prière au travers du Tabernacle

- Du ciel à la terre : le Tabernacle de Moïse aujourd'hui -



Nous vous invitons à expérimenter le Tabernacle aujourd'hui. C'est un voyage dans la prière au travers du Tabernacle de Moïse. Du fait des limites de temps et d'espace, nous ne l'aborderons que dans les grandes lignes sans détailler tous les symboles du Tabernacle. Nous vous encourageons également à pratiquer ce schéma de prière et à vous l'approprier afin de développer une vie de prière plus riche et une relation plus profonde avec Dieu.

LE TABERNACLE

Dans le livre de l'Exode, du chapitre 25 au chapitre 31, Dieu donne des instructions précises à Moïse, alors qu'il se trouvait au sommet du mont Sinaï, concernant la construction du Tabernacle qui allait abriter la présence de Dieu. Le tabernacle ressemblait à une grande tente plantée au milieu d'une cour rectangulaire et orientée vers l'Est. Tout autour, les piliers joints par des fils de lin formaient une barrière. L'ensemble couvrait une surface de 15m de long sur 5m de large. Le Tabernacle mesurait environ 5m de haut.

Dans la cour extérieure, le parvis, se trouvaient l'autel et la cuve d'airain. L'autel d'airain était situé plus près de l'entrée du parvis. A l'intérieur de la tente, il y avait le Lieu Saint (*où se trouvaient le chandelier d'or, la table des pains de proposition et l'autel des parfums*) et le Lieu Très Saint (*qui abritait l'Arche de l'Alliance*). C'est dans le Lieu Très Saint que Dieu se manifestait dans une colonne de nuée ou dans une colonne de feu. Chaque élément dans le Tabernacle représente une étape différente de la prière. Chacun de ces objets ont un sens spirituel spécifique dans le plan originel de Dieu. Ce sont les types et les ombres de l'Ancien et du Nouveau Testaments.



1^{ère} étape : LA PORTE

Nous entrons dans Ses portes avec des actions de grâce, nous venons dans Ses parvis avec la louange (Psaume 100/4).

Application à la prière : C'est par là que nous commençons : nous remercions le Seigneur pour chaque bénédiction, nous Le louons pour tous ses hauts faits.

2^{ème} étape : L'AUTEL D'AIRAIN

Pour que l'homme pêcheur puisse un jour s'approcher du Dieu Très Saint, il fallait un sacrifice avec effusion de sang. La mort du Seigneur Jésus est le sacrifice expiatoire pour nos péchés. C'est à l'autel d'airain que nous nous repentons et que nous nous dépouillons des œuvres et désirs pécheurs en nous.

Application à la prière : Personne ne peut se repentir à notre place. A l'autel d'airain, nous sondons nos cœurs, nous confessons nos péchés et nous demandons à Dieu de nous pardonner.



3^{ème} étape : LA CUVE D'AIRAIN

Une fois les péchés pardonnés, la purification est nécessaire pour pouvoir servir dans le Lieu Saint. Nous avons besoin de regarder dans le miroir de la Parole de Dieu chaque jour, pour être lavés par elle, alors que nous la mettons en pratique dans nos vies, afin de servir Dieu et de remplir le ministère qu'Il nous a confié.


Application à la prière : A cette étape, nous prenons le temps de lire et méditer la Parole de Dieu. Nous Lui permettons de nous laver. Lorsque nous nous examinons à la lumière de Sa Parole qui est notre guide, celle-ci nous sanctifie et nous purifie.



4^{ème} étape : LES 5 PILIERS

Chaque pilier représente une caractéristique de Christ dans Esaïe 9.

Application à la prière : *“Car un enfant nous est né, un fils nous est donné, Et la domination reposera sur son épaule ; On l’appellera Admirable, Conseiller, Dieu puissant, Père éternel, Prince de la paix.” (Esaïe 9:5-6)* Nous prions pour que la puissance de chacun de Ses attributs nous soit révélée et que le Seigneur occupe toutes ces fonctions dans notre vie.



5^{ème} étape : LE CHANDELIER D'OR

L'huile est le symbole de la puissance de l'illumination et de la révélation du Saint Esprit. Les sacrificateurs avaient pour tâche d'entretenir les calices et les conduits du chandelier afin que la lumière qu'il diffusait soit pure et sans fumée.

Application à la prière : A cette source intarissable de lumière demandons à Dieu la révélation, la direction et l'orientation spirituelles. Prions pour que l'onction du Saint Esprit soit active dans nos vies. Le Seigneur Jésus a dit *"Je suis la lumière du monde"* (Jean 8/12).



6^{ème} étape : LA TABLE DES PAINS DE PROPOSITION

La table et les pains sont représentatifs du désir de Dieu d'avoir une communion avec l'homme et du désir de l'homme d'être dans la présence de Dieu.

Application à la prière : *"Je suis le pain de vie"* (Jean 6/35 ; 49-50). Il s'agit ici du pain de Sa Présence, le "rhema" (la respiration de Dieu), c'est la Parole de Dieu qui nous est adressée personnellement. Nous demandons à Dieu de parler à nos cœurs

et de nous admettre dans la communion avec Lui ; qu'Il nous permette d'entendre Sa Voix et nous donne la force de Le suivre. Nous prions pour ceux qui nous partagent Ce Pain du ciel : les missionnaires, les pasteurs, les évangélistes et tous les dirigeants de l'église.



7^{ème} étape : L'AUTEL DES PARFUMS

Seul le feu de la repentance peut brûler dans l'encensoir de notre intercession. Cet autel en or représente les prières d'intercession que nous faisons monter vers Dieu comme un doux parfum qui lui est agréable.

Application à la prière : *"Que ma prière soit devant ta face comme l'encens, Et l'élévation de mes mains comme l'offrande du soir !"* (Psaume 141:2). L'encens offert sur cet autel d'or est un symbole de notre adoration.


C'est après avoir adoré Dieu que nous pouvons intercéder en faveur des autres ou pour toute situation qui nécessite une intervention divine dans notre vie. La Bible nous dit que le Seigneur Jésus intercède pour nous. L'autel des parfums est l'endroit où toutes nos requêtes peuvent être présentées à un Dieu qui répond aux prières.



8^{ème} étape : LE VOILE

Il représente l'enveloppe corporelle que le Seigneur Jésus a livrée en sacrifice ultime et qui marque la séparation du domaine physique avec le monde spirituel. Quiconque entre dans le Lieu très Saint pénètre dans la sainte présence de Dieu Lui-même.

Application à la prière : Ce voile est un symbole de la barrière de notre propre chair. Ici nous demandons à Dieu de nous accorder Sa Puissance pour nous surpasser et opérer spirituellement, non sur la base de notre simple foi, mais selon la foi de Dieu. En méditant sur la révélation du nom de Jésus, nous reconnaissons qu'il est le Messie - Dieu manifesté en chair, comme l'attestent les Evangiles. C'est alors que nous entrons dans la présence de Dieu.



9^{ème} étape : LE LIEU TRES SAINT

Dans le Lieu très Saint se trouvait l'Arche de l'Alliance contenant 3 objets symboliques : de la manne, le bâton d'Aaron qui avait fleuri et les tables de la loi, les 10 commandements. Le propitiatoire, ou trône de miséricorde, surplombait l'Arche. C'est de là que le Seigneur communiquait avec les hommes. L'Arche elle-même était le trône de Dieu au milieu de son peuple, elle représentait la puissance et la présence de Dieu.

Application à la prière : Il n'y a que le sang qui donne accès au Lieu très Saint. La Loi des 10 commandements elle-même est couverte par le sang du sacrifice. On ne voit plus que la grâce. Nous sommes à présent délivrés du jugement et de toute condamnation. C'est un lieu d'intimité avec Dieu. Nous sommes rendus capables d'exercer l'autorité symbolisée par le bâton fleuri d'Aaron. Au travers du Christ, nous prenons autorité sur tout ce qui œuvre contre nous. Nous sommes entourés par les anges et le miracle de la manne nous rappelle que quoique nous ayons besoin, Lui-même y pourvoira.

Ce guide de prière est un schéma de dévotion personnelle qui fait part entière de l'héritage que nous a légué le Pasteur G. A. Mangun. Il l'a mis en pratique "chaque jour" durant sa vie en y faisant référence en tant que "plan de prière du Tabernacle".